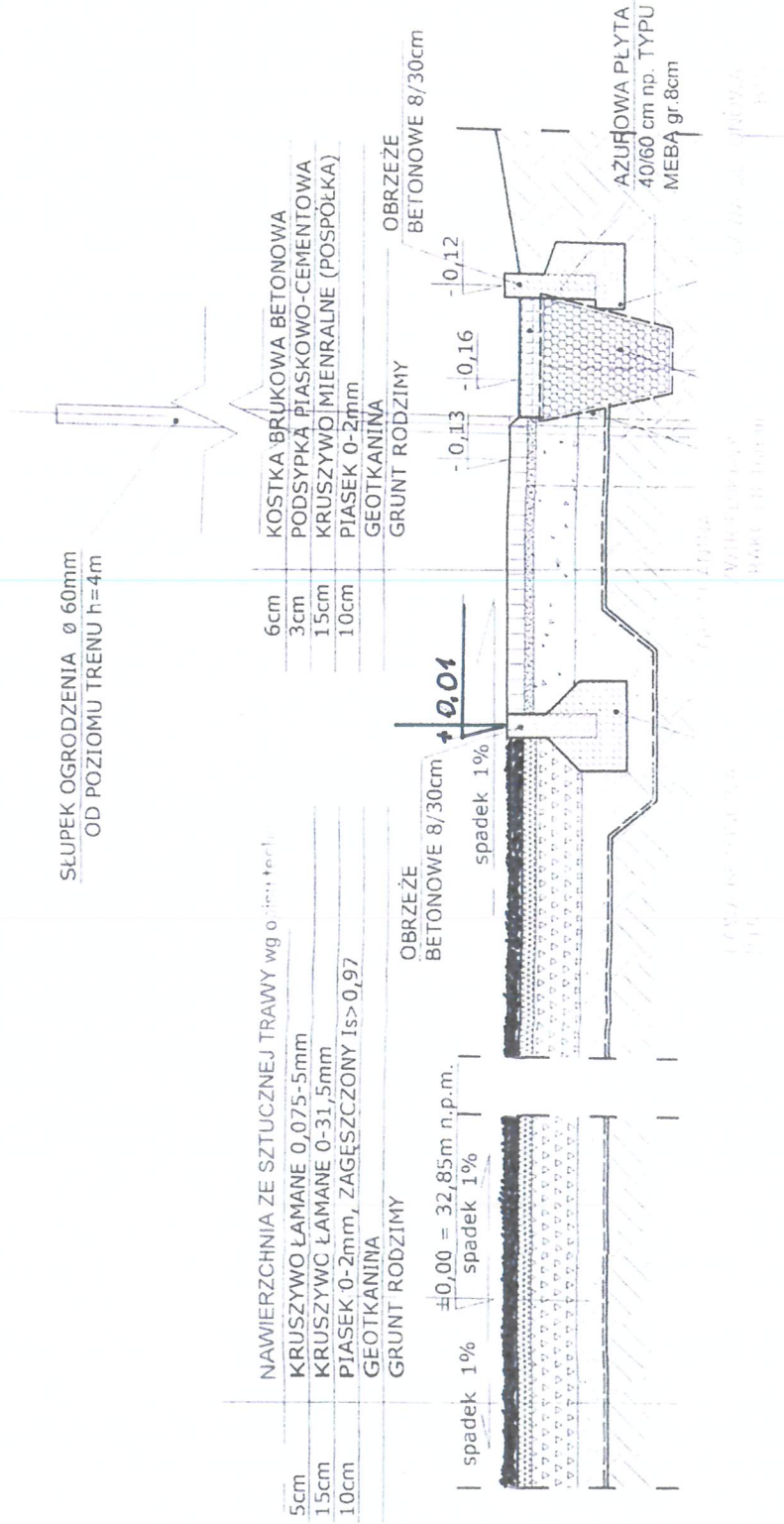
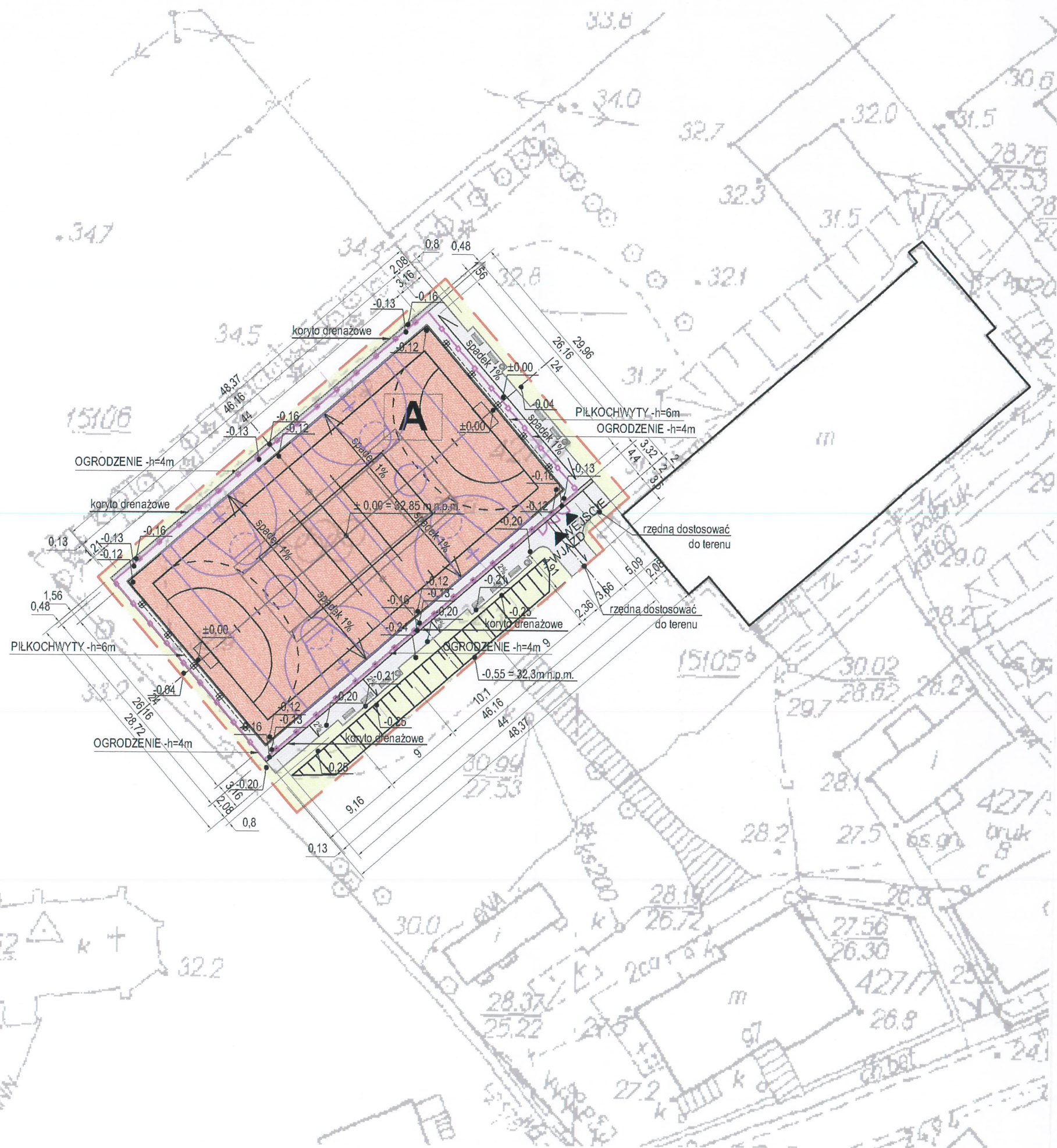


PRZEKRÓJ POPRZECZNY



BOISKO WIELOFUNKCYJNE
w SŁAWSKU Gmina SŁAWNO



- LEGENDA**
- A** BOISKO WIELOFUNKCYJNE 24/44m -1056m²
oznakowane boisko do piłki 2xkoszykowej, siatkowej,
ręcznej i do tenisa
- nawierzchnia - poliuretan na kruszywach
ZAKRES ZAGOSPODAROWANIA
- PROJEKTOWANE OGRODZENIE wys 4m, dł 144,64m
- PROJEKTOWANE PIŁKOCHWYTY wys 6m, dł 2 x 18m
- NAWIERZCHNIA UTWARDZONA -ok.321,8m² (KOSTKA
BRUKOWA np. TYPU HOLLAND gr.6cm - SZARA)
- NAWIERZCHNIA UTWARDZONA EKOLOGICZNA-38,6m²
(AŻUROWA PŁYTA 40/60 cm np. TYPU MEBA gr.8cm - SZARA)
- ZIELEŃ NISKA - 314,1 m²
- ZESTAW REKREACYJNY - ŁAWKI 10szt + KOSZ NA
ODPADY - szt 4
- KRAWĘŻNIK PREFABRYKOWANY BETONOWY, o wym 8/30cm,
łączna dł. 305,75m

UWAGI:

- WSZYSTKIE WYMIARY NALEŻY SPRAWDZIĆ NA BUDOWIE!
- WSZYSTKIE ROBOTY BUDOWLANE WINNY BYĆ PROWADZONE ZGODNIE ZE SZTUKĄ BUDOWLANĄ.
- KOLORYSTYKA:
 - POLIURETAN - KOLOR CEGLASTYM / ZIELONY
 - LINIE - gr. 5cm - RĘCZNA - W KOLORZE BIAŁYM
 - KOSZYKÓWKA - W KOLORZE NIEBIESKIM
 - SIATKÓWKA - W KOLORZE ZIELONYM
 - TENIS - W KOLORZE ŻÓŁTYM
- ZASTOSOWANE MATERIAŁY MUSZĄ POSIADAĆ ATESTY ORAZ CERTYFIKATY ZEZWALAJĄCE NA ICH STOSOWANIE W BUDOWNICTWIE UE.
- RZĘDNE PROJEKTOWANEGO WJAZDU NAWIĄZAĆ DO ISTNIEJĄCEJ NAWIERZCHNI UTWARDZONEJ !

PRACOWNIA PROJEKTOWA
Ul. Siemkiewicza 16/30, 78-320 Polczyn Zdrój
PPHU Dominika Kulesza
Tel: 510282325 mail: d_kulesza@o2.pl

INWESTYCJA:

BUDOWA BOISKA WIELOFUNKCYJNEGO

ADRES INWESTYCJI:

ŚLĄWSKO, DZIAŁKA NR 427/7

INWESTOR:

GMINA ŚLĄWSKO, UL. M.C. SKŁODOWSKIEJ 9, 76-100 ŚLĄWSKO

FAZA:

PROJEKT BUDOWLANY

PROJEKTOWAŁ:

mgr inż. arch. ANNA SZYMAŃSKA
nr upr. 3/ZPOIA/OKK/2007

mgr inż. arch. DOMINIKA KULESZA

SKALA:

1:500

TEMAT RYSUNKU:

ZAGOSPODAROWANIE TERENU

OPRACOWAŁ:

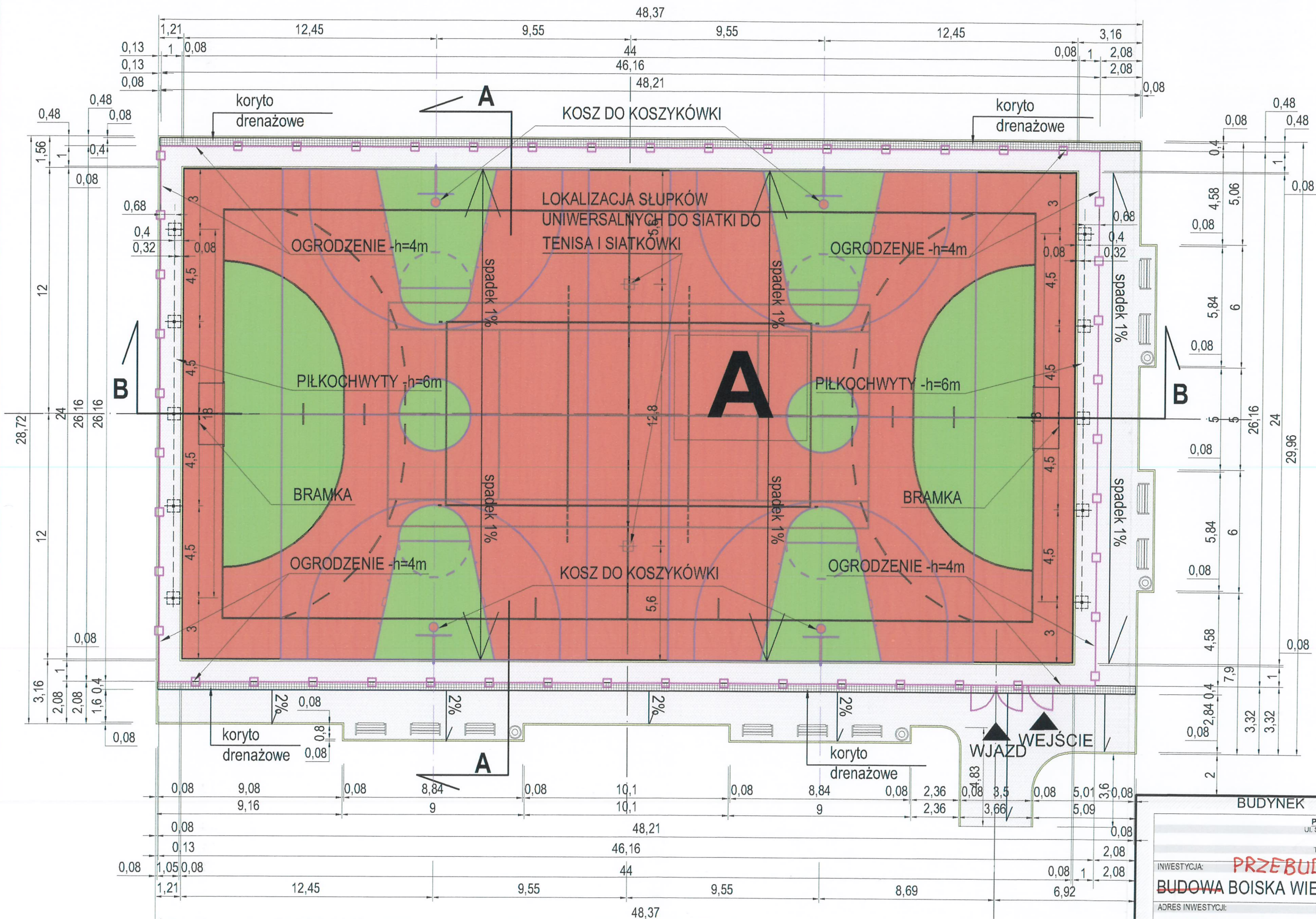
mgr inż. arch. DOMINIKA KULESZA

DATA:

MARZEC '10

NR RYSUNKU:

Z-02



- UWAGI:
1. WSZYSTKIE WYMIARY NALEŻY SPRAWDZIĆ NA BUDOWIE!
 2. WSZYSTKIE ROBOTY BUDOWLANE WINNY BYĆ PROWADZONE ZGODNIE ZE SZTUKĄ BUDOWLANĄ.
 3. KOLORYSTYKA:
~~POLIURETAN~~ - KOLOR CEGLASTY/ZIELONY
LINIE - gr. 5cm : - RĘCZNA - W KOLORZE BIAŁYM, - KOSZYKÓWKI - W KOL. NIEBIESKIM, - SIATKÓWKI - W KOLORZE ZIELONYM, - TENIS - W KOLORZE ŻÓŁTYM **CZERWONYM**
 4. ZASTOSOWANE MATERIAŁY MUSZĄ POSIADAĆ ATESTY ORAZ CERTYFIKATY ZEZWALAJĄCE NA ICH STOSOWANIE W BUDOWNICTWIE UE.
 5. ~~RZĘDNE PROJEKTOWANEGO WJAZDU~~ NAWIĄZAĆ DO ISTNIEJĄCEJ NAWIERZCHNI UTWARDZONEJ!.

- Istniejące
- NAWIERZCHNIA UTWARDZONA -ok.321,8m² (KOSTKA BRUKOWA np. TYPU HOLLAND gr.6cm - SZARA)
 - NAWIERZCHNIA UTWARDZONA EKOLOGICZNA-38,6m² (AŻUROWA PŁYTA 40/60 cm np. TYPU MEBA gr.8cm - SZARA)
 - KRAWĘŻNIK PREFABRYKOWANY BETONOWY, o wym 8/30cm, łączna dł. 305,75m

- LEGENDA
- A** BOISKO WIELOFUNKCYJNE 24/44m -1056m² oznakowane boisko do piłki 2xkoszykowej, siatkowej, ręcznej i do tenisa - ~~nawierzchnia poliuretan na kruszywach~~
 - PROJEKTOWANE OGRODZENIE wys 4m, dł 144,64m
 - PROJEKTOWANE PIŁKOCHWYTY wys 6m, dł 2 x 18m
 - ZESTAW REKREACYJNY - ŁAWKI 10szt + KOSZ NA ODPADY - szt 4 **ISTNIEJĄCE**

PRACOWNIA PROJEKTOWA
Ul. St. Szaszcza 16/30, 78-320 Polczyn Zdrój
PPHU Dominika Kulesza
Tel: 510282325 mail: d_kulesza@o2.pl

INWESTYCJA: **PRZEBUDOWA**
BUDOWA BOISKA WIELOFUNKCYJNEGO

ADRES INWESTYCJI:
SŁAWSKO, DZIAŁKA NR 427/7

INWESTOR:
GMINA SŁAWNO, UL. M.C. SKŁODOWSKIEJ 9, 76-100 SŁAWNO

FAZA:
PROJEKT BUDOWLANY

PROJEKTOWAŁ:
mgr inż. arch. ANNA SZYMAŃSKA
nr upr. 3/ZPOIA/OKK/2007

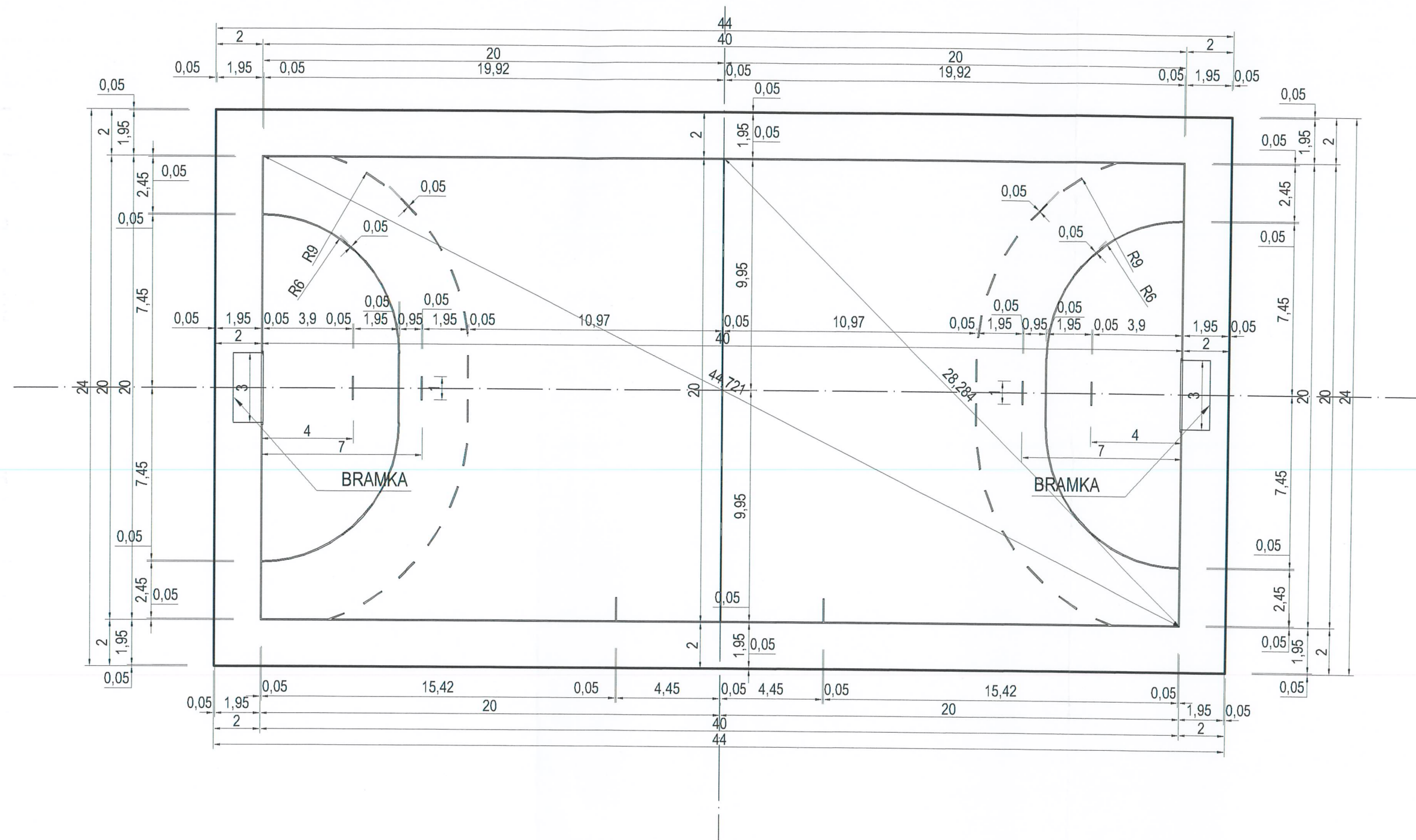
OPRACOWAŁ:
mgr inż. arch. DOMINIKA KULESZA

SKALA:
1:200


TEMAT RYSUNKU:
RZUT BOISKA WIELOFUNKCYJNEGO

DATA:
MARZEC '10

NR RYSUNKU:
Z-03



LEGENDA

 BOISKO WIELOFUNKCYJNE 24/44m -1056m²
oznakowane boisko do piłki ręcznej 20/40m

- UWAGI:
- WSZYSTKIE WYMIARY NALEŻY SPRAWDZIĆ NA BUDOWIE!
 - WSZYSTKIE ROBOTY BUDOWLANE WINNY BYĆ PROWADZONE ZGODNIE ZE SZTUKĄ BUDOWLANĄ.
 - KOLORYSTYKA:
POLIURETAN - KOLOR CEGLASTY/ZIELONY
LINIE - gr. 5cm :
 - RĘCZNA - W KOLORZE BIAŁYM,
 - KOSZYKÓWKA - W KOL. NIEBIESKIM,
 - SIATKÓWKA - W KOLORZE ZIELONYM, CZERW.
 - TENIS - W KOLORZE ŻÓŁTYM
 - ZASTOSOWANE MATERIAŁY MUSZĄ POSIADAĆ ATESTY ORAZ CERTYFIKATY ZEZWALAJĄCE NA ICH STOSOWANIE W BUDOWNICTWIE UE.
 - RZĘDNE PROJEKTOWANEGO WJAZDU NAWIĄZAĆ DO ISTNIEJĄCEJ NAWIERZCHNI UTWARDZONEJ !

PRACOWNIA PROJEKTOWA Ul. St. Straszica 16/80, 78-320 Polczyn Zdrój PPHU Dominika Kulesza Tel: 510282325 mail: d_kulesza@o2.pl	
INWESTYCJA:	PRZEBUDOWA
BUDOWA BOISKA WIELOFUNKCYJNEGO	
ADRES INWESTYCJI:	SŁAWSKO, DZIAŁKA NR 427/7
INWESTOR:	GMINA SŁAWNO, UL. M.C. SKŁODOWSKIEJ 9, 76-100 SŁAWNO
FAZA:	
PROJEKT BUDOWLANY	
PROJEKTOWAŁ:	mgr inż. arch. ANNA SZYMAŃSKA nr upr. 3/ZPOIA/OKK/2007
OPRACOWAŁ:	mgr inż. arch. DOMINIKA KULESA
SKALA:	1:200
DATA:	MARZEC'10
TEMAT RYSUNKU:	OLINIOWANIE A
NR RYSUNKU:	Z-04

